


# Foro de Sugerencias de la Comunidad

4-20-21




## Misión y Visión del Distrito

**Educando Mentes, Inspirando Futuros**



**TODOS los estudiantes estarán listos para la universidad, la carrera, la comunidad y preparados para competir en una economía global.**

# VERANO DE CIENCIAS



## TK-8

Sesión	Monday-Friday
AM	8:00 am - 11:00 am
PM	12:00 pm - 3:00 pm
Todo El Día	8:00 am - 3:00 pm

COJUSD se enorgullece de ofrecer un día completo de aprendizaje durante el verano. Se requiere que los estudiantes asistan a una intervención académica para abordar la pérdida de aprendizaje en una sesión AM o PM. Se invita a los estudiantes a asistir el resto del día para enriquecimiento.

Los estudiantes recibirán un almuerzo para llevar a la salida.





# 2021 ESCUELA DE VERANO

FECHAS: 7 DE JUNIO - 2 DE JULIO



Sesión	Junio 7-18	Junio 21-Julio 2
AM		8:00 am - 11:15 am
PM		12:00 pm - 3:15 pm

**Día Completo**  
10 unidades por  
sesión de  
recuperación.  
Total de 20  
creditos

# EVENTOS PROXIMOS DE LA PREPARATORIA DE OROSI



THE JUNIOR AND SENIOR CLASS OF  
**OROSI HIGH SCHOOL**  
CORDIALLY INVITE YOU TO A

*Floral Fairytale*  
2021  
*Senior Prom*

SATURDAY, MAY 15TH, 2021  
6:00 PM DOORS OPEN  
6:30 PM DINNER  
7:00 PM DANCE

WOODLAKE LIONS RODEO GROUNDS  
ELDERWOOD, CALIFORNIA

FREE STUDENT EVENT  
RSVP BY MAY 7TH, 2021  
AT OHS MAIN OFFICE  
\$10 PER PERSON  
REFUNDABLE DEPOSIT  
TO RESERVE TICKET

PREPARATORIA DE OROSI  
**CEREMONIA DE**  
*Bachillerato*  
De la Clase del **2021**  
Domingo, 23 de mayo del 2021  
6:00 p.m.- 6:30 p.m.  
Escuela Preparatoria de Orosi- Estadio George Millhorn

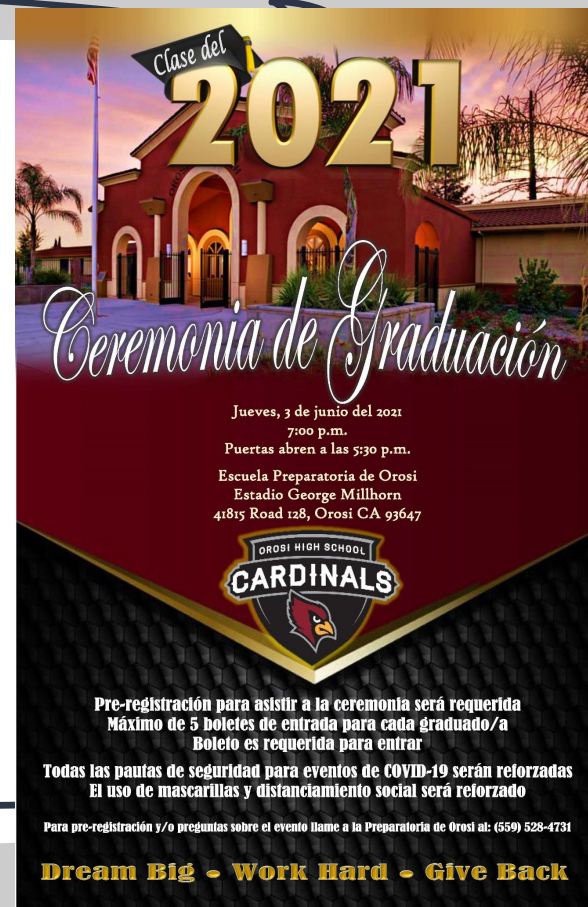
**Espacio limitado**  
Pre-registración es requerida para asistir

**Boleto requerido para entrar**

Para pre-registración y/o preguntas llame a  
la Escuela Preparatoria de Orosi al:  
(559) 528-4731




**Todas las pautas de seguridad para eventos de COVID-19 serán reforzadas**  
El uso de mascarillas y distanciamiento social será reforzado



Clase del **2021**  
*Ceremonia de Graduación*

Jueves, 3 de junio del 2021  
7:00 p.m.  
Puertas abren a las 5:30 p.m.  
Escuela Preparatoria de Orosi  
Estadio George Millhorn  
41815 Road 128, Orosi CA 93647



Pre-registración para asistir a la ceremonia será requerida  
Máximo de 5 boletes de entrada para cada graduado/a  
Boleto es requerida para entrar

Todas las pautas de seguridad para eventos de COVID-19 serán reforzadas  
El uso de mascarillas y distanciamiento social será reforzado

Para pre-registración y/o preguntas sobre el evento llame a la Preparatoria de Orosi al: (559) 528-4731

**Dream Big • Work Hard • Give Back**



AÑO ESCOLAR 2021-2022 OTOÑO  
HORARIO NORMAL DE LAS ESCOLARES  
CON MEDIDAS DE SEGURIDAD EN PIE



Oportunidad para explorar la pérdida de aprendizaje debido al cierre de escuelas por COVID-19, y el aprendizaje a distancia


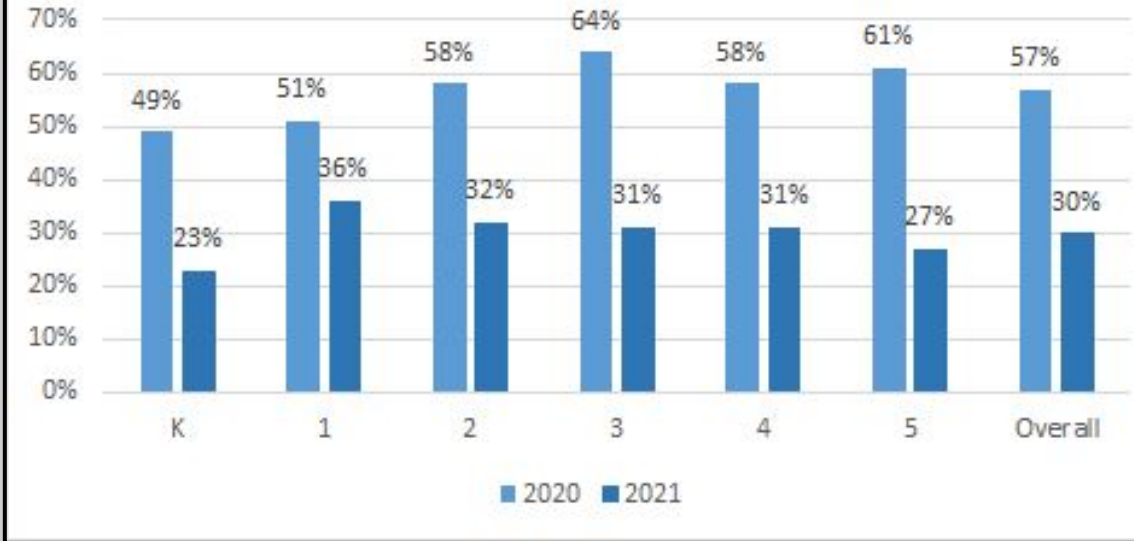


**¡Necesitamos  
su OPINIÓN!**

[Encuesta de Aprendizaje](#)



Comparison data: Reading on Grade Level  
March 2020 vs 2021



iiii Dónde Estamos?????

# Secundaria de El Monte 2020-2021 Tasa de Fracaso

Total Grade Marks for Semester 1- 2019-2020				
Grade	6	7	8	Percentage Total Grade Marks (Whole School)
A	792	571	591	37.35%
B	439	364	557	26%
C	460	291	494	23.8%
D	181	103	142	8.14%
F	85	94	67	4.70%

Total Grade Marks for Semester 1- 2020-2021				
Grade	6	7	8	Percentage Total Grade Marks (Whole School)
A	853	745	525	32.82%
B	487	440	298	18.93%
C	434	432	417	19.83%
D	274	278	198	11.59%
F	370	496	220	16.79%

A's Decreased x 4.53%


C's Decreased x 3.97%

F's Increased x 12.09%

B's Decreased x 7.07%

D's Increased x 3.45%


*Comparison of S1 2019 to 2020*



iiii **Dónde Estamos?????**

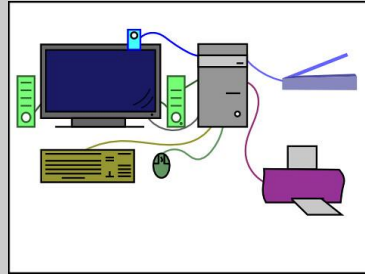

# Preparatoria de Orosi Tasa de Fracaso 2020-2021

COUNTA of Name & ID DL/IP	Gd. Lv.	Failure Tier				Grand Total	DE/IP	Total Enrollment	Total
		Tier 1	Tier 2	Tier 3	Tier 3 Rate		Failure Rate		
- Distance Learning	9	110	21	36	167	21.56%	297	12.1%	
	10	111	20	43	174	24.71%	297	14.5%	
	11	113	18	24	155	15.48%	235	10.2%	
	12	123	14	6	143	4.20%	221	2.7%	
Distance Learning Total		457	73	109	639	17.06%			
- In-Person	9	41	22	67	130	51.54%	297	22.6%	
	10	41	18	64	123	52.03%	297	21.5%	
	11	24	13	43	80	53.75%	235	18.3%	
	12	42	14	22	78	28.21%	221	10.0%	
In-Person Total		148	67	196	411	47.69%			
Grand Total		605	140	305	1050	29.05%			



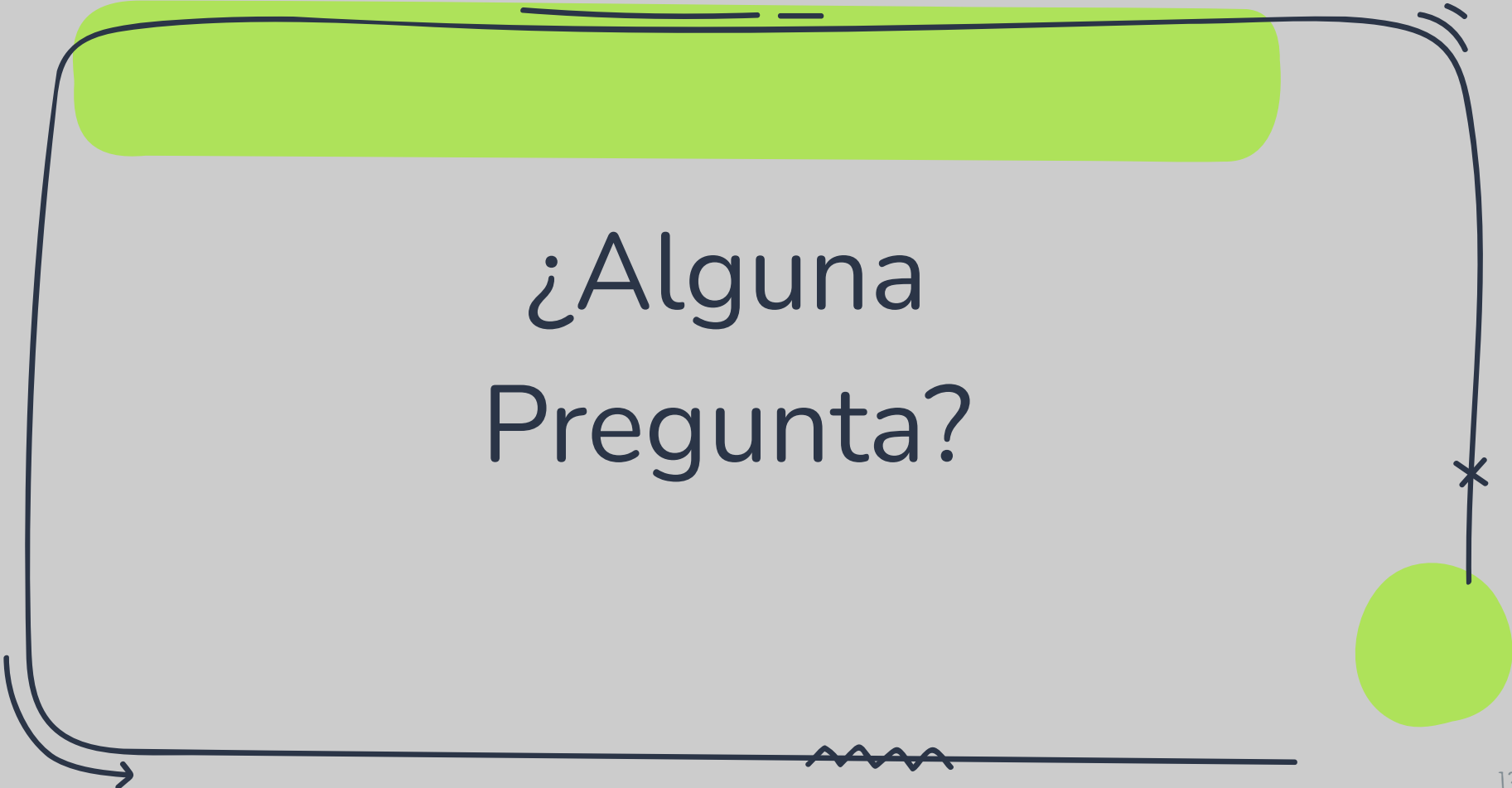
iiii Dónde Estamos?????

# ..... TIEMPO DE PENSAR.....



Por favor denos su opinión sobre lo que cree que tendría el impacto más significativo en la aceleración del rendimiento estudiantil...

**RECORDATORIO:** CONSIDERE **TODOS** LOS SUBGRUPOS



¿Alguna  
Pregunta?